

LA PATETICA ITALIA



**Chi ha messo in giro
la bufala che siamo
la 7° potenza del
mondo? Forse lo
eravamo mezzo
secolo fa...**

**Ecco come
ci ha ridotto
il primo
ventennio
del XXI
secolo**



Secondo <http://worldhappiness.report/ed/2018/> che analizza 7 indicatori:

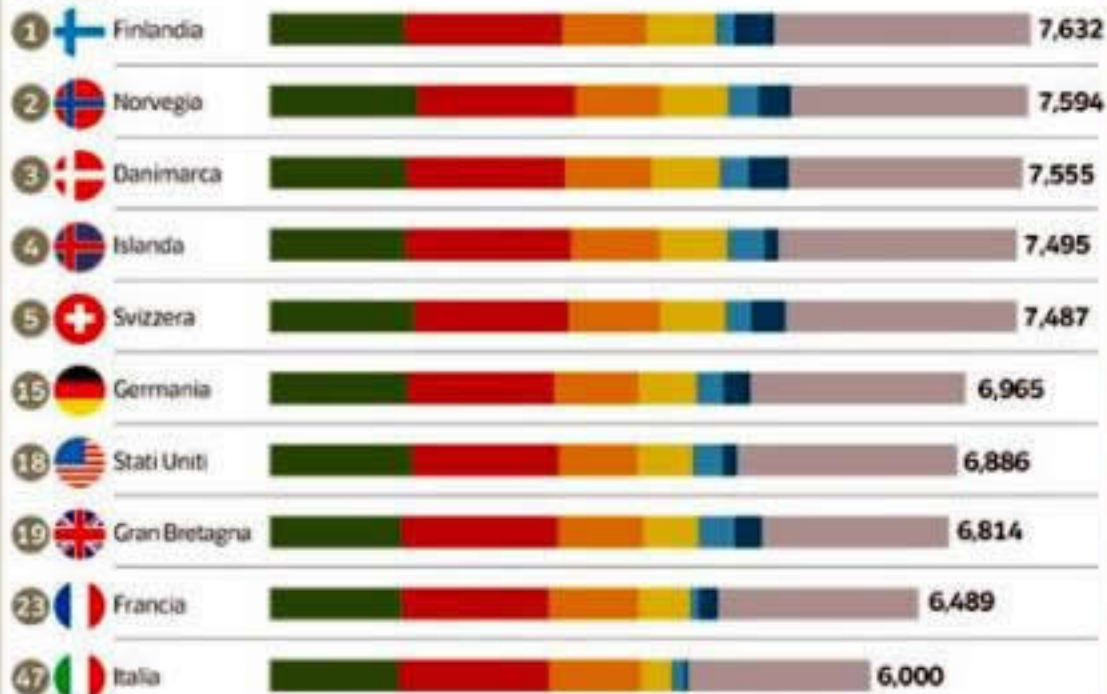


Indice di felicità in Italia > 47° posto dietro anche a Israele, Cile, Uzbekistan

Anche gli immigrati, che godono della "meravigliosa" accoglienza italiana, hanno un indice di felicità che mette l'Italia al 39° posto.

L'indice della felicità (da 0 a 10)

Del Paesi



Degli immigrati nei vari Paesi



reddito lordo pro capite

sostegno sociale

aspettativa di una vita sana

libertà delle scelte di vita

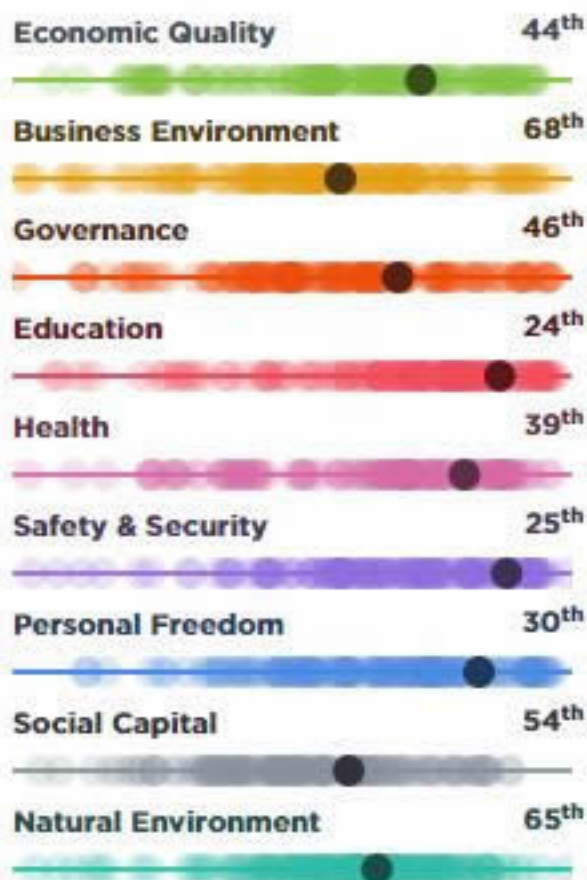
generosità

percezione della corruzione

parte residuale di differenza tra lunghezza della vita rispetto ai parametri socio-sanitari del Paese + media dei minimi dei parametri precedenti

Livello della felicità della popolazione locale

30th on the Legatum Prosperity Index™



<https://www.prosperity.com/rankings>
<https://www.prosperity.com/globe/italy>

Su 9 indicatori:

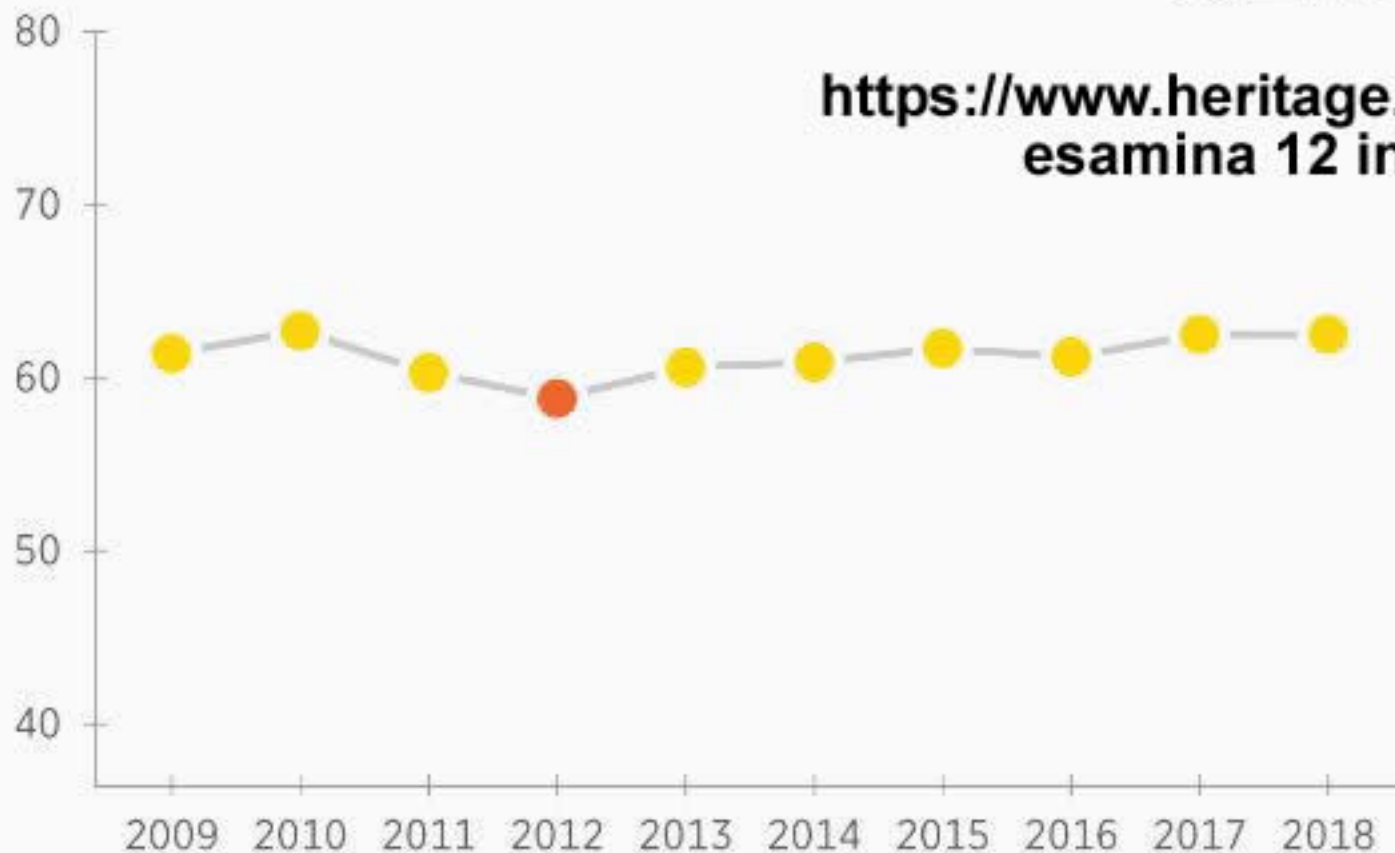
**Indice di prosperità 2017 >
Italia al 30° posto dietro anche
a Nuova Zelanda, Malta,
Singapore**

**Nessun indicatore mette l'Italia
entro il 20° posto**

ITALY

2018 INDEX OF ECONOMIC FREEDOM SCORE:

62.5



<https://www.heritage.org/index/ranking>
esamina 12 indicatori di Libertà
Economica

heritage.org

**Indice della Libertà Economica dell'Italia >
36° posto in Europa dietro anche Cipro, Polonia, Armenia
79° posto nel mondo dietro anche Albania, Bulgaria, Qatar**

In dieci anni l'indice ha subito poche variazioni

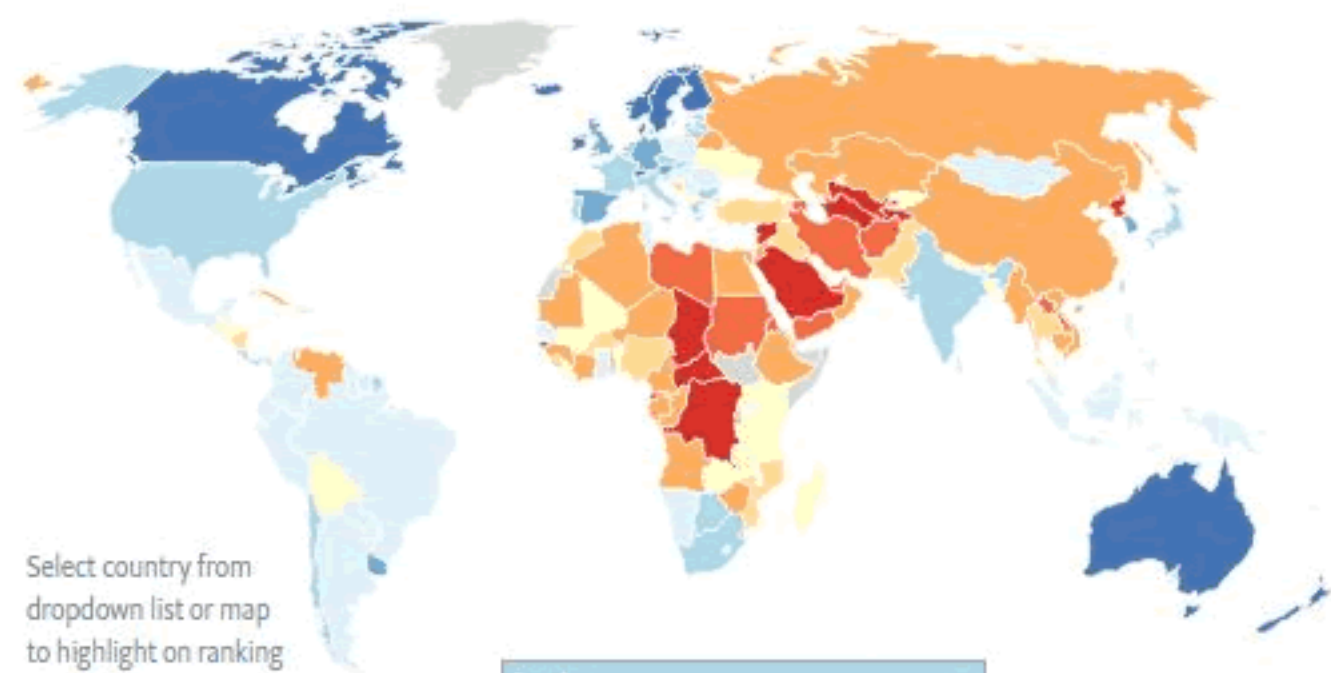
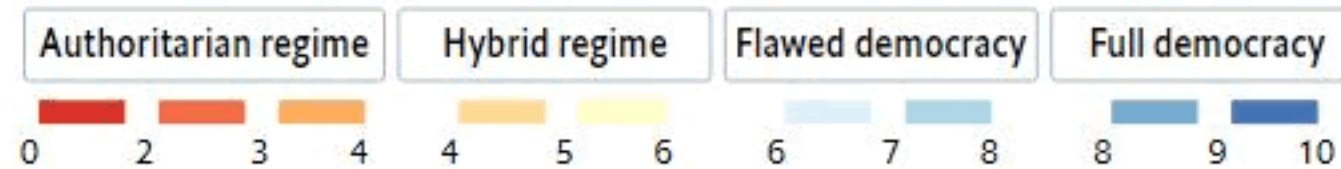


Secondo l'Indice di Democrazia dell'Economist Intelligence Unit, dal 2006 al 2017, su 60 indicatori, l'Italia è fra gli Stati con una "democrazia imperfetta"



The Economist Intelligence Unit's Democracy Index

167 countries scored on a scale of 0 to 10 based on 60 indicators
<https://infographics.economist.com/2018/DemocracyIndex/>



Select country from dropdown list or map to highlight on ranking chart below

Italy

| 2006 | 2008 | 2010 | 2011 | 2012 | 2013 | 2014 | 2015 | 2016 | 2017 |
|------|------|------|------|------|------|------|------|------|------|
| 7.73 | 7.98 | 7.83 | 7.74 | 7.74 | 7.85 | 7.85 | 7.98 | 7.98 | 7.98 |

Secondo un' indagine condotta dall' Economist Intelligence Unit sui sistemi scolastici di 50 dei Paesi più sviluppati:

Istruzione Italia > 24° dietro anche a Finlandia e Corea del Sud

<https://www.scuolazoo.com/info-studenti/news/istruzione-italia-24-posto-in-classifica/>



<https://rsf.org/en/ranking>

Libertà di stampa > Italia al 46° posto dietro
anche a Jamaica, Estonia, Ghana





<https://www.cia.gov/library/publications/the-world-factbook/>

<https://www.cia.gov/library/publications/the-world-factbook/rankorder/2222rank.html#it>

Dati della CIA "The World Fact Book" del 2017

Su 34 indicatori l'Italia si colloca entro il **7° posto** solo in 4:

Due positivi

Moneta circolante > 7° posto dietro anche a Francia, Germania, Giappone

Credito interno > 7° posto dietro anche a Francia, Germania, Giappone

Due negativi

Debito pubblico > 6° posto, meglio di Giappone (il doppio dell'Italia), Grecia, Libano

Importazione di elettricità > 3° posto, peggio anche di Romania, Turchia, Slovenia



<https://www.cia.gov/library/publications/the-world-factbook/>

<https://www.cia.gov/library/publications/the-world-factbook/rankorder/2222rank.html#it>

Dati della CIA "The World Fact Book" del 2017

Potere d'acquisto Italia > 13° posto, dietro anche a India, Indonesia, Brasile, Messico

Tasso di crescita Italia > 173° posto, dietro anche a Colombia, Tunisia, Ucraina, Argentina, Camerun

Reddito pro-capite Italia > 50° posto, dietro anche a Danimarca, Olanda, Norvegia

Risparmio nazionale lordo Italia > 92° posto, dietro anche a Romania, Angola, Honduras



<https://www.cia.gov/library/publications/the-world-factbook/>

<https://www.cia.gov/library/publications/the-world-factbook/rankorder/2222rank.html#it>

Dati della CIA "The World Fact Book" del 2017

Tasso di crescita della produzione industriale Italia > 171° posto, dietro anche a Portogallo, Congo, Jamaica

Tassazione Italia > 20° posto, davanti anche alla media europea, Germania, Portogallo (*che pagano meno tasse*)

Rapporto deficit-PIL Italia > 99° posto: meglio di noi anche Norvegia, Jamaica, Bulgaria; *peggio di noi anche Francia, Romania, Usa*

Tasso d'inflazione Italia > 66° posto dietro anche Giappone, Irlanda, Israele (*che hanno meno inflazione*)



<https://www.cia.gov/library/publications/the-world-factbook/>

<https://www.cia.gov/library/publications/the-world-factbook/rankorder/2222rank.html#it>

Dati della CIA "The World Fact Book" del 2017

Tasso di sconto bancario Italia > 139° posto, peggio anche di Grecia, Belgio, Slovenia

Tasso di prestito privilegiato bancario commerciale Italia > 169° posto, peggio anche di Spagna, Francia, Giappone

Valore mercato azionario Italia > 21° posto, dietro anche a Spagna, India, Brasile

Esportazioni Italia > 9° posto, ma dietro anche a Germania, Olanda, Corea del Sud

Importazioni Italia > 14° posto, dietro anche a Germania, Francia, Olanda



<https://www.cia.gov/library/publications/the-world-factbook/>

<https://www.cia.gov/library/publications/the-world-factbook/rankorder/2222rank.html#it>

Dati della CIA "The World Fact Book" del 2017

Riserva aurea e monetaria Italia > 18° posto dietro anche a Brasile, Thailandia, Messico

Debito esterno Italia > 10° posto, meglio di Francia Germani, Irlanda, *ma peggio anche di Canada, Austria, Indonesia*

Investimenti stranieri Italia > 18° posto, dietro anche a Irlanda, Svizzera, Spagna

Investimenti all'estero Italia > 16° posto, dietro anche a Olanda, Canada, Belgio

Produzione di elettricità Italia > 15° posto, dietro anche a Brasile, Corea del Sud, Arabia Saudita



<https://www.cia.gov/library/publications/the-world-factbook/>

<https://www.cia.gov/library/publications/the-world-factbook/rankorder/2222rank.html#it>

Dati della CIA "The World Fact Book" del 2017

Consumo di elettricità Italia > 13° posto, dietro anche a Francia, Brasile, Corea del Sud

Elettricità da carburanti fossili Italia > 147° posto, *ma peggio anche di Bulgaria, Slovenia, Nuova Zelanda*

Elettricità da fonti rinnovabili Italia > 18° postom dietro anche a Svezia, Portogallo, Nicaragua

Telefonia mobile Italia > 19° posto, dietro anche a Iran, Vietnam, Pakistan

Utenti Internet Italia > 19° posto, dietro anche a Nigeria, Filippine, Messico

Abbonamenti banda larga Italia > 12° posto, dietro anche a Messico, Brasile, Corea del Sud



<https://www.cia.gov/library/publications/the-world-factbook/>

<https://www.cia.gov/library/publications/the-world-factbook/rankorder/2222rank.html#it>

Dati della CIA "The World Fact Book" del 2017

Aeroporti Italia > 45° posto, dietro anche a Paraguay, Venezuela, Zimbabwe

Ferrovie Italia > 14° posto, dietro anche a Ucraina, Francia, Argentina

Strade asfaltate Italia > 15° posto, dietro anche a Giappone, Spagna, Sud africa

Vie d'acqua Italia > 36° posto, dietro anche a Colombia, Perù, Nigeria

Mercantili Italia > 20° posto, dietro anche a Liberia, Malta, Corea del Sud

Spese militari Italia > 72° posto, *ma spendiamo di più anche di Germania, Serbia, Danimarca*

E per finire..... (dati 2017)



<https://www.timeshighereducation.com/>

155° posto, Scuola Superiore Sant' Anna di Pisa
184° posto, Scuola Normale Superiore di Pisa

Secondo questo sito, che esamina 4 indicatori, ci sono solo due università italiane nei primi 200 posti. Bologna, S.Raffaele, Trento stanno fra il 200° e il 300° posto. Bolzano, Milano, Roma stanno fra il 300° e il 350° posto. Tutte le altre vengono dopo. Cagliari sta fra il 600° e l'800° posto

The Lancet ha preso in esame i sistemi sanitari di 195 Paesi dal 1990 al 2015. L'Italia è al 12° posto, dopo:
Andorra, Islanda, Svizzera, Svezia, Norvegia, Australia. Finlandia, Spagna, Paesi Bassi, Lussemburgo, Giappone

In questo documento si mostra la graduatoria delle città più vivibili al mondo.
(<https://media.heraldsun.com.au/files/liveability.pdf>)

In base agli indicatori *assesses stability, healthcare, culture and environment, education and infrastructure* di 140 differenti città, nella lista compaiono solo Milano (42°) e Roma (44°).

